

LES ANIMAUX DE LA FERME


Nommer, compter et colorier



POUR LES PARENTS

Ce livret invite votre enfant à découvrir les animaux de la ferme — comme sur une affiche de vocabulaire, avec de jolies illustrations à nommer ensemble.

Prenez le temps de pointer chaque animal, imitez son cri, puis proposez une page d'activité quand l'enfant est prêt. Une ou deux pages par jour suffisent.

 Imprimez en couleur pour les fiches vocabulaire ; les coloriages fonctionnent aussi en noir et blanc.

LES ANIMAUX DE LA FERME

Nomme chaque animal à voix haute. Tu peux aussi imiter son cri !



LA VACHE



LE COCHON



LE CHEVAL



LA POULE




LE MOUTON



LA CHÈVRE


COLORIE LA VACHE

Utilise des crayons de couleur pour habiller la vache.



COLORIE LA POULE

De quelle couleur sera ta poule ?



COMPTE LES ANIMAUX

Compte les points de chaque ligne et écris le bon chiffre.

1

2

3

COMPTE JUSQU'À 5

Compte les points et écris le nombre.

3

4

5

RELIE L'ANIMAL À SON CRI

Trace une ligne pour relier chaque animal à son cri.

VACHE MEUH !

POULE COT COT !

MOUTON BÊÊ !

COCHON GROIN GROIN !

DESSINE TON ANIMAL PRÉFÉRÉ

Quel est ton animal de ferme préféré ? Dessine-le ici.

DESSINE ICI

BRAVO ! 

**Tu connais maintenant les animaux de la ferme ! Colle un sticker
pour célébrer ta réussite.**

