




LES FORMES ET LES COULEURS

Cercles, carrés, triangles et couleurs



POUR LES PARENTS


Ce livret invite votre enfant à explorer les formes et les couleurs — comme une affiche de vocabulaire à accrocher ou à feuilleter ensemble.

Nommez les formes et les couleurs au quotidien : « Tu vois un cercle dans ton assiette ! »


 Utilisez des objets de la maison pour montrer les formes en vrai.

LES FORMES


Nomme chaque forme. Trouve des objets qui ressemblent à ces formes.



LE CERCLE



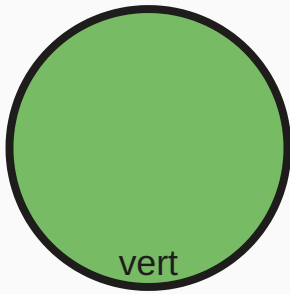
LE CARRÉ




LE TRIANGLE

LES COULEURS


Nomme chaque couleur à voix haute.



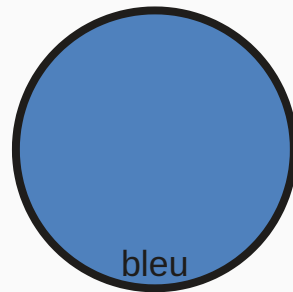
VERT



ORANGE




VIOLET



BLEU

LE CERCLE

Colorie le cercle. Trouve des cercles autour de toi (assiette, roue...).




LE CARRÉ

Colorie le carré. Combien de côtés a un carré ?








LE TRIANGLE

Colorie le triangle. Trouve des triangles dans ta chambre.



TROUVE LA FORME

Entoure tous les cercles dans la grille.



RELIE LA FORME À L'OBJET

Trace une ligne entre chaque forme et un objet qui lui ressemble.

CERCLE BALLON

CARRÉ FENÊTRE

TRIANGLE TOIT DE MAISON

DESSINE LES FORMES

Dessine un cercle, un carré et un triangle. Colorie chacun d'une couleur différente.

DESSINE TES FORMES ICI

BRAVO ! 

Tu connais les formes et les couleurs ! Continue à les chercher partout autour de toi.

